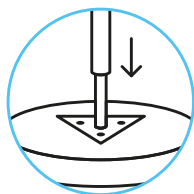
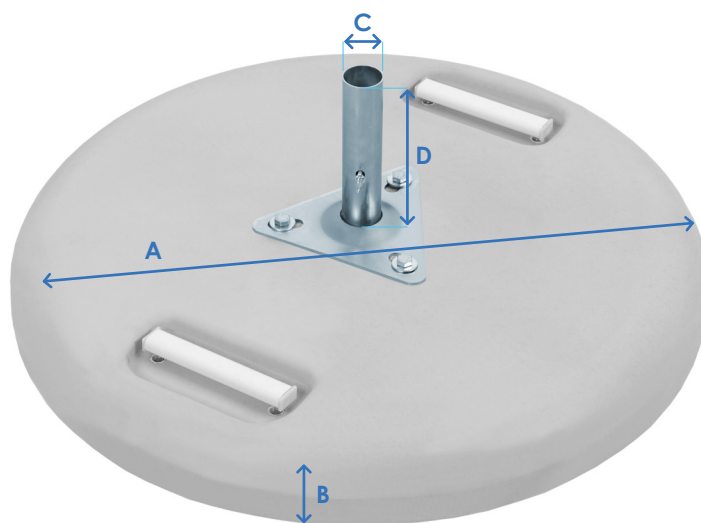


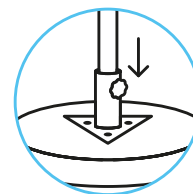


PD800RS

Betonständer



Aufsatzrohr Standard



Aufsatzrohr mit Klemmknopf erhältlich

Material	Beton, Stahl, Aluminium
Abmessungen [mm]	A: Ø 800, B: 110 (Aufsatzrohr Standard) / 100 (Aufsatzrohr mit Klemmknopf erhältlich)
Nettogewicht [kg]	100 ±3%

	Verfügbare Aufsatzrohr
Standard (Abmessungen [mm])	C: Ø außen 35, D: 200 C: Ø außen 45, D: 200 C: Ø außen 55, D: 250 C: Ø außen 70, D: 250
Mit Klemmknopf (Abmessungen [mm])	C: Ø innen 41, D: 215 (empfohlen für Masten mit einem Mastdurchmesser von 35-40 mm) C: Ø innen 51, D: 215 (empfohlen für Masten mit einem Mastdurchmesser von 45-50 mm) C: Ø innen 61, D: 215 (empfohlen für Masten mit einem Mastdurchmesser von 55-60 mm)

	Verpackung
Sammelverpackung [mm]	Palette 1200 x 800

Dedizierter Ständer für das Schirmmodell	-
Optionaler Ständer für das Schirmmodell (mit Aufsatzrohr [mm])	Eco Line (Ø außen 35): 2 m / 6; 2,5 m / 8; Easy Up (Ø außen 35, Ø innen 41): 2 x 2 m; Easy Up (Ø außen 45, Ø innen 51): 2,5 x 2,5 m, 3 x 3 m, 3 m / 8, 3,5 m / 8, 4 m / 8; Classic (Ø außen 45, Ø innen 51): 3 x 3 m; Classic (Ø außen 55): 3,5 x 3,5 m, 4 x 4 m, 4 m / 8; Classic (Ø innen 61): 3,5 x 3,5 m, 4 x 4 m, 4 m / 8; Telescopic (Ø außen 55): 3 x 3 m, 3,5 x 3,5 m, 4 x 4 m; Telescopic (Ø innen 61): 3 x 3 m, 3,5 x 3,5 m, 4 x 4 m; Rectangular (Ø außen 55, Ø innen 61): 2 x 3 m, 3 x 4 m; Strong (Ø außen 70): 3 x 3 m;

Optionen:

- + Mobiles Set für Schirmständer